


PAVILHÃO DA ÁGUA

Um mergulho no conhecimento.



Regulamento

Férias Ativas de Verão 2022

O Pavilhão da Água é o equipamento perfeito para experimentar a importância da água e as suas aplicações diárias, lúdicas e científicas. Desta forma é objetivo do programa Férias Ativas de Verão 2022 do Pavilhão da Água proporcionar a crianças dos 6 aos 12 anos um programa organizado de carácter pedagógico, educativo, cultural e de diversão através da realização de oficinas temáticas e saídas de campo.

Com estas férias ativas aumentamos a oferta de atividades no Pavilhão da Água proporcionando aos pais uma alternativa de ocupação de tempos livres dos seus filhos durante o seu horário laboral.

Capítulo I

Disposições Gerais

1. As Férias Ativas de Verão de 2022 realizam-se nas duas primeiras semanas de julho, dias 4,5,6,7,8 e 11,12,13,14,15, e na primeira semana de agosto, dias 1,2,3,4,5.


Proporcionando dias completos de atividades das 9h30 às 17h00.

Requisitos da Inscrição

1. As inscrições às atividades que serão desenvolvidas nas férias ativas estão abertas a todos os interessados dos 6 aos 12 anos.

PAVILHÃO DA ÁGUA

Um mergulho no conhecimento.




2. Pagamento realizado no início do dia das atividades para o caso de um dia, no caso do pack da semana, o pagamento será efetuado no primeiro dia das atividades.
3. A realização das atividades implica a inscrição de um número mínimo e máximo de participantes (mínimo – 5 crianças, máximo – 15 crianças).
4. A inscrição está sujeita a confirmação mediante as vagas existentes.

Deveres e Garantias

1. Os responsáveis pelos participantes devem preencher um documento no início das atividades com as seguintes informações:
 - o Nome do participante
 - o Idade
 - o Nome do responsável
 - o Contacto de urgência (telefone fixo e telemóvel)
 - o Alergias ou outras informações uteis sobre o participante
2. No final da atividade os responsáveis devem dirigir-se ao local onde se realiza a receção das crianças, devendo assinar o documento que regista a entrada e saída.
3. Pedimos o máximo de rigor no cumprimento dos horários de início e de encerramento das atividades.
4. Os participantes devem trazer roupa e calçado confortável.
5. Lanche do meio da manhã ou da tarde é da inteira responsabilidade dos pais, devendo trazer em saco devidamente identificado com o nome do participante.
6. O horário de almoço estabelecido será entre as 12.30 e as 14.00. O cumprimento dos horários é, no entanto da total responsabilidade dos pais, solicitando o máximo de rigor no cumprimento destes.
7. Para o almoço apresentamos 3 opções possíveis:

PAVILHÃO DA ÁGUA

Um mergulho no conhecimento.



1 – Os participantes podem sair devidamente acompanhados pelos responsáveis (pais ou pessoas devidamente identificadas) para o almoço durante o período estabelecido das 12.30 às 14.00;

2 – Podem optar por almoço no restaurante MEET Parque com o valor de 6€ por criança (este valor acresce ao pagamento das atividades). No trajeto e durante o almoço as crianças são acompanhadas pelos Técnicos de Educação Ambiental que realizam as atividades;

3 – Os pais podem optar por trazer o almoço, que será servido dentro do Pavilhão da Água.

Capítulo II

Regras de Segurança

Antes de iniciar qualquer atividade é necessário conhecer as regras, para que tudo possa correr bem.


Sendo necessário ler as regras e estar com atenção aos técnicos sempre que for necessário. São regras simples, fáceis de memorizar e de seguir.

Laboratório

1. Cumprir sempre as indicações dadas pelo (s) técnico (s).
2. Usar roupa apropriada para fazer as experiências, confortável e flexível.
3. Colocar um avental de mangas compridas de forma a proteger a roupa.
4. Lavar as mãos no início e fim de todas as atividades.
5. Ler/ouvir atentamente as instruções, antes de iniciar qualquer atividade.
6. Não brincar, correr ou saltar durante a atividade.
7. Não provar nem cheirar nada, a não ser que o monitor diga para o fazer.

PAVILHÃO DA ÁGUA

Um mergulho no conhecimento.



8. Não comer, beber durante o trabalho de laboratório.
9. Verificar se as quantidades dos reagentes ou materiais são suficientes para fazer a experiência.
10. Se sobrar algum material ou reagente, devemos guardar para ser utilizado posteriormente.
11. Utilizar um caderno para registar tudo o que se observa.

Saída (s) de Campo

1. Cumprir sempre as indicações dadas pelo (s) monitor (s).
2. Seguir todo o caminho junto do monitor responsável pela atividade.

Disposições finais

Durante o período das atividades os participantes terão sempre a vigilância dos técnicos. Será assegurado que nenhum participante poderá sair do Pavilhão da Água sem autorização ou presença dos seus responsáveis.